






		LightBeton® Authentic grey	LightBeton® Classic white	LightBeton® Classic anthracite	LightBeton® Classic Grey
	PANEEL 3020 x 1220 x 19 mm	<input type="checkbox"/>	<input type="checkbox"/>	<input type="checkbox"/>	<input type="checkbox"/>
	KANTSTROOK 3020 x 22 x 2 mm	<input type="checkbox"/>	<input type="checkbox"/>	<input type="checkbox"/>	<input type="checkbox"/>
	BETONPROTECTIE 750 ml	<input type="checkbox"/>	<input type="checkbox"/>	<input type="checkbox"/>	<input type="checkbox"/>
	BETONPROTECTIE 2500 ml	<input type="checkbox"/>	<input type="checkbox"/>	<input type="checkbox"/>	<input type="checkbox"/>
	REPAIRKIT	<input type="checkbox"/>	<input type="checkbox"/>	<input type="checkbox"/>	<input type="checkbox"/>

op voorraad

- Opmerkingen**
- **LightBeton®** paneel: bestaat uit een top- en onderlaag van 1.5 mm beton verlijmd op 16 mm waterwerende, groene MDF
  - **Betonprotectie:** verbruik 5 tot 10 m<sup>2</sup> per liter afhankelijk van de aanbrengmethode en het zuigen van de steen